











	MODE OPERATOIRE	Date d'application
	Désinfection du poste de travail	27/03/2020
Poste :	Plan Pandémie	


© MANUPLAST – Reproduction et diffusion interdites sans autorisation expresse de MANUPLAST

Etape :	Désinfection des parties communes
----------------	-----------------------------------

Préparation du poste											
<p style="text-align: center;">Equipements de protection</p> <div style="display: flex; justify-content: space-around;"> <div style="text-align: center;">  <input checked="" type="checkbox"/> </div> <div style="text-align: center;">  <input checked="" type="checkbox"/> </div> <div style="text-align: center;">  <input checked="" type="checkbox"/> </div> <div style="text-align: center;">  <input type="checkbox"/> </div> <div style="text-align: center;">  <input type="checkbox"/> </div> <div style="text-align: center;">  <input checked="" type="checkbox"/> </div> </div> <div style="margin-top: 10px;">  <ul style="list-style-type: none"> <input type="checkbox"/> Anti coupure <input type="checkbox"/> Anti abrasion <input type="checkbox"/> Résistant produits chimiques <input type="checkbox"/> Anti perforation <input type="checkbox"/> Agrippant </div> <div style="display: flex; justify-content: space-around; margin-top: 10px;"> <div style="text-align: center;">  <input type="checkbox"/> </div> <div style="text-align: center;">  <input type="checkbox"/> </div> </div>	<p style="text-align: center;">Documents/outils associés au Contrôle</p> <table border="1" style="width: 100%; border-collapse: collapse;"> <tr> <td style="width: 50%;">Gamme de contrôle :</td> <td style="text-align: center;"><input checked="" type="checkbox"/> OUI <input type="checkbox"/> NON</td> </tr> <tr> <td>Calibre(s) N° :</td> <td style="text-align: center;">NA</td> </tr> <tr> <td>Mode de repérage :</td> <td style="text-align: center;">NA</td> </tr> <tr> <td>Appareil(s) de mesure :</td> <td style="text-align: center;">NA</td> </tr> <tr> <td></td> <td style="text-align: center;">NA</td> </tr> </table>	Gamme de contrôle :	<input checked="" type="checkbox"/> OUI <input type="checkbox"/> NON	Calibre(s) N° :	NA	Mode de repérage :	NA	Appareil(s) de mesure :	NA		NA
Gamme de contrôle :	<input checked="" type="checkbox"/> OUI <input type="checkbox"/> NON										
Calibre(s) N° :	NA										
Mode de repérage :	NA										
Appareil(s) de mesure :	NA										
	NA										





Préparation matériel/équipement						
N°	1	2	3	4	5	4
Visualisation						PHOTO
Désignation	Essuie-tout	Produit détergent	Lingettes désinfectantes			

Implantation du poste <i>(Si différente exceptionnellement de celle de la fiche d'implantation)</i>

	MODE OPERATOIRE	Date d'application
	Désinfection du poste de travail	27/03/2020
	Poste : Plan Pandémie	

© MANUPLAST – Reproduction et diffusion interdites sans autorisation expresse de MANUPLAST

Etape :	Désinfection des parties communes	
Résumé		
Périodicité : - Plan pandémie standard - 1x par équipe - Plan pandémie renforcé / COVID-19, op 3/5/6 - A l'arrivée au poste - Avant le départ en pause - Au retour de pause - A la fin de l'équipe - Plan pandémie renforcé / COVID-19, op 2/ 4 - Toutes les heures	Nom des opérations	
	1	Prise et fin de poste
	2	Règles générales
	3	Désinfecter les outils communs
	4	Désinfecter les gants de protection
	5	Désinfecter les Machines
	6	Vérifier les stocks

Opérations détaillées		
Opération	Action	Visualisation
1	Prise et fin de poste En prise de poste : - Se laver les mains - Vérifier que l'on dispose d'un pointeur (stylo Manuplast) En fin de poste : - Jeter son masque - Se laver les mains	   

2	Règles générales	<p>- Le lavage et la désinfection humide sont à privilégier :</p> <ol style="list-style-type: none"> 1. Nettoyer avec un essuie-tout imprégné de produit détergeant 2. Laisser le temps de sécher 4. Désinfecter avec des lingettes 5. Ne pas laisser de pièces au poste hors pièces de démarrage et pièces de la défauthèque 6. Me laver les mains au savon au minimum toutes les heures 7. Me désinfecter les mains au gel hydroalcoolique si je n'ai pas de point d'eau à proximité au moins toutes les heures <p>- Jeter les déchets à la poubelle</p>
3	Désinfecter les outils communs	<p style="text-align: center;">Calibres Equipements de mesure (pied à coulisse, comparateur, balance, clé dynamo...) Totem et tablette Douchette Malette Pointeur (stylo Manuplast)</p>
4	Désinfecter les gants de protection	<p style="text-align: center;">Laisser sécher les gants</p> <p style="text-align: center;">Non applicable pour les gants violets - enduction complète</p>
5	Désinfecter les Machines	<p style="text-align: center;">Pupitre et boutons machine Boutons machines périphériques</p>
6	Vérifier les stocks	<p style="text-align: center;">Vérifier la disponibilité de lingettes ou de spray et essuie-tout</p>

